

Spørgeskema - Undervisningsmiljøvurdering

Besvarelser

[Oversigt](#)
[Alle Svar](#)
[Matrix](#)
☰

1 Undervisningsmiljøvurdering

Hvert 3. år skal eleverne have mulighed for at melde tilbage på skolens fysiske og æstetiske rammer. I dette spørgeskema vil vi derfor bede jer om at forholde jer til det fysiske undervisningsmiljø på skolen. I vil blive bedt om at vurdere jeres tilfredshed med området på en skala fra 1 til 5, hvor 1 er dårligst og 5 er bedst.

1.1 Hvilken klasse går du i?

Marker hvillken klasse du går i.








1a	<input type="checkbox"/>	19	3,5%
1b	<input type="checkbox"/>	19	3,5%
1c	<input type="checkbox"/>	28	5,2%
1d	<input type="checkbox"/>	26	4,8%
1e	<input type="checkbox"/>	20	3,7%
1f	<input type="checkbox"/>	21	3,9%
1h	<input type="checkbox"/>	17	3,1%
1i	<input type="checkbox"/>	20	3,7%
2a	<input type="checkbox"/>	20	3,7%
2b	<input type="checkbox"/>	21	3,9%
2c	<input type="checkbox"/>	21	3,9%
2d	<input type="checkbox"/>	27	5,0%
2e	<input type="checkbox"/>	24	4,4%
2f	<input type="checkbox"/>	19	3,5%
2h	<input type="checkbox"/>	25	4,6%
2i	<input type="checkbox"/>	20	3,7%
3a	<input type="checkbox"/>	23	4,3%
3b	<input type="checkbox"/>	24	4,4%
3c	<input type="checkbox"/>	24	4,4%
3d	<input type="checkbox"/>	21	3,9%
3e	<input type="checkbox"/>	23	4,3%

3f		26	4,8%
3h		18	3,3%
3i		23	4,3%
4i		10	1,9%
Ubesvaret		1	0,2%

[Vis svar](#)

1.2 Lys i klasselokalerne

Hvor godt synes du lyset er i klasselokalerne (1 dårligst til 5 bedst)

1		10	1,9%
2		42	7,8%
3		147	27,2%
4		237	43,9%
5		94	17,4%
Ved ikke		5	0,9%
Ubesvaret		5	0,9%

[Vis svar](#)






1.3 Lys



Oplever du lokaler hvor der er problemer med lys (f.eks. steder hvor man bliver blændet, lys der ikke er kraftigt nok etc) Husk i dit svar at skrive lokalenummer.

[Vis svar](#)

1.4 Lyd

Hvor generet er du af støj i klasselokalerne (1: meget generet til 5: ikke generet overhovedet)








1		26	4,8%
2		74	13,7%
3		146	27,0%
4		205	38,0%
5		82	15,2%

Ved ikke		6	1,1%
Ubesvaret		1	0,2%

[Vis svar](#)

1.5 Lyd

Hvor generet er du af støj i musiklokalerne og øvecontainere (1: meget generet til 5: ikke generet overhovedet)

1		39	7,2%
2		57	10,6%
3		77	14,3%
4		135	25,0%
5		170	31,5%
Ved ikke		54	10,0%
Ubesvaret		8	1,5%

[Vis svar](#)








1.6 Lyd

Oplever du lokaler hvor der er problemer med støj? (Husk i dit svar at skrive lokalenummer).

[Vis svar](#)

1.7 Indeklima

Hvor godt synes du indeklimaet er i skolens lokaler? (1: dårligst til 5: bedst)

1		11	2,0%
2		54	10,0%
3		187	34,6%
4		219	40,6%
5		52	9,6%
Ved ikke		14	2,6%
Ubesvaret		3	0,6%

[Vis svar](#)








1.8 Indeklima

Oplever du lokaler hvor der er problemer med indeklimaet? (Husk i dit svar at skrive lokalenummer).

[Vis svar](#)

1.9 Udsmykning af klasselokaler








Hvor godt synes du om klasselokalernes æstetiske udtryk og udsmykning (1: dårligst til 5: bedst)

1		79	14,6%
2		118	21,9%
3		172	31,9%
4		115	21,3%
5		35	6,5%
Ved ikke		19	3,5%
Ubesvaret		2	0,4%

[Vis svar](#)

1.10 Teknisk udstyr i klasselokalerne


Hvor godt synes du om det tekniske udstyr i klasselokalerne (Projektor, højtalere, tavle etc) (1: dårligst til 5: bedst)







1		8	1,5%
2		41	7,6%
3		149	27,6%
4		249	46,1%
5		77	14,3%
Ved ikke		15	2,8%
Ubesvaret		1	0,2%

[Vis svar](#)

1.11 Borde og stole

Hvor godt synes du om at sidde på stolene i klasselokalet (1: Dårligst til 5: bedst)

1		13	2,4%
---	---	----	------

2		41	7,6%
3		148	27,4%
4		231	42,8%
5		97	18,0%
Ved ikke		7	1,3%
Ubesvaret		3	0,6%

[Vis svar](#)








1.12 Spørgsmål

Oplever du lokaler hvor der er problemer med inventaret? (Husk i dit svar at skrive lokalenummer).

[Vis svar](#)

1.13 Fællesarealer

Hvor godt synes du om skolens fællesarealer (Kantine, gangarealer, udstilling etc.) (1: dårligst til 5: bedst)

1		11	2,0%
2		64	11,9%
3		156	28,9%
4		222	41,1%
5		75	13,9%
Ved ikke		9	1,7%
Ubesvaret		3	0,6%

[Vis svar](#)








1.14 Fællesarealer

Har du forslag til forbedringer af fællesarealerne på skolen? (Husk i dit svar at skrive lokalet).

[Vis svar](#)

1.15 Udendørsarealer

Hvor godt synes du om skolens udendørsarealer (Skolegård, boldbane etc.) (1: dårligst til 5: bedst).

1		46	8,5%
2		87	16,1%
3		151	28,0%
4		120	22,2%
5		37	6,9%
Ved ikke		96	17,8%
Ubesvaret		3	0,6%

[Vis svar](#)

1.16 Udendørsarealer

Har du forslag til forbedringer af udendørsarealerne på skolen? (Husk i dit svar at skrive hvor).

[Vis svar](#)